



Werken aan Engels

ENGELS

PROEFKATERN

Naam:

Klas:



Mijn omgeving: Voorstellen 1

H1: What is your name?

Spreken

3. Voer een kort gesprek met een klasgenoot.

1

1. Hallo. Ik heet *(vul je eigen naam in)*.
3. Hoe oud ben jij?
5. Ik ben *(vul je eigen leeftijd in)*.

2

1. Hoi! Hoe heet jij?
3. Ik heet *(vul je eigen naam in)*.
5. Ik ben *(vul je eigen leeftijd in)*.

4. Vertel iets tegen een klasgenoot.

Praat in het Engels!

- a. Zeg: 'Hallo'.
- b. Vertel hoe je heet.
- c. Vertel hoe oud je bent.

5. Vraag iets aan een klasgenoot.

Praat in het Engels!

- a. Zeg: 'Hoi'.
- b. Vraag hoe je klasgenoot heet.
- c. Vraag hoe oud je klasgenoot is.



Mijn omgeving: Familie 1

H3: How are you?

Schrijven

8. Schrijf een e-mail aan een klasgenoot.

- Hi (*naam van je klasgenoot*)
- Ik heb (*vul in hoeveel broers en/of zussen je hebt*)
- Hij/zij heet..... / Ze heten.....
- (*schrijf op wie er ouder is*)
- Hoeveel broers en zussen heb jij?
- Bye! (*jouw naam*)

New message

E-mail server

SEND

From:

To:

Subject: Hi!

Tahoma 10 B I U



Mijn omgeving: Hobby's 1

H4: I really like to play tennis

Herhaling

Woordenschat

8. Wat is dit?

Verbind de plaatjes met het juiste woord.



being outside



the most



In my spare time I....



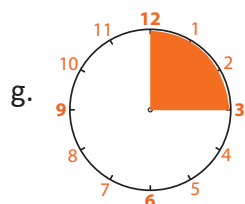
running



What is your favourite hobby?



I also like....



drawing

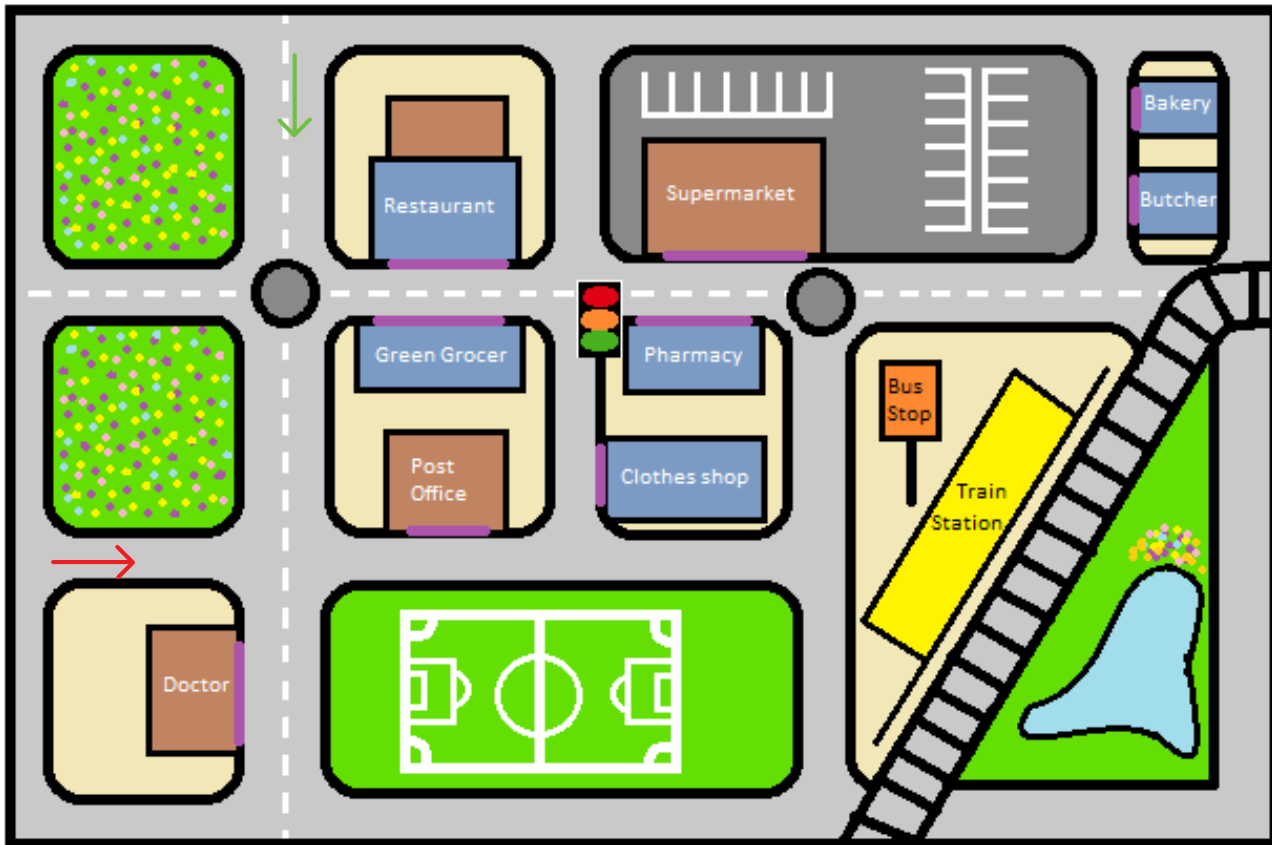


Reizen: Weg wijzen 1

H2: You go straight ahead

Schrijven en spreken

7. Leg de route uit



- a. Je staat bij de rode pijl.
Iemand vraagt de weg naar de drogist.
Leg de weg uit in het Engels.
Schrijf het daarna op.

.....

.....

.....

.....



Tijd en getallen: Dagen en maanden 1

H1: Today is Monday

Schrijven

Dagen van de week schrijf je in het Engels met een hoofdletter!

4. Welk woord is fout?

Zet een streep door dat woord

Schrijf het goede woord achter de zin op

<u>Voorbeeld:</u> Tuesday – Thursday – friday – Monday	Friday
Sunday – Friday – thursday – Wednesday
Saturday – Wednesday – Friday – tuesday
Thursday – sunday – Wednesday – Monday
friday – Wednesday – Tuesday – Saturday
Tuesday – saturday – Monday – Sunday

5. Schrijf de goede dag achter het Nederlandse woord

<u>Voorbeeld:</u> zaterdag	Saturday
maandag
zondag
donderdag
zaterdag
woensdag
dinsdag
vrijdag



Tijd en getallen: Getallen 1

H2: He has four rabbits

Lezen

8. Schrijf het goede antwoord op.

For sale*



six rabbits
Call* Liz

For sale*



five books
Call* Duke

For sale*



four cats
Call* Lucy

For sale*



one dog
Call* James

1. Wie moet je bellen als je een hond wil kopen?

.....

2. Hoeveel konijnen zijn er te koop?

.....

3. Wie verkoopt er boeken?

.....

4. Wat wil Lucy verkopen?

.....

5. Wie moet je bellen als je konijnen wil kopen?

.....

6. Hoeveel boeken zijn er te koop?

.....

* For sale = te koop

* Call = bel



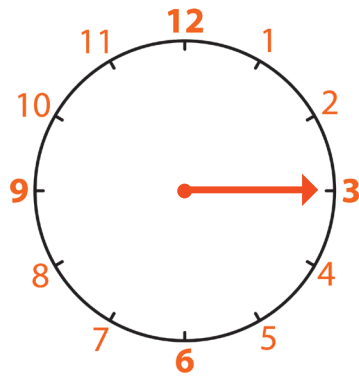
Tijd en getallen: Klokkijken 1

H3: It is a quarter past nine

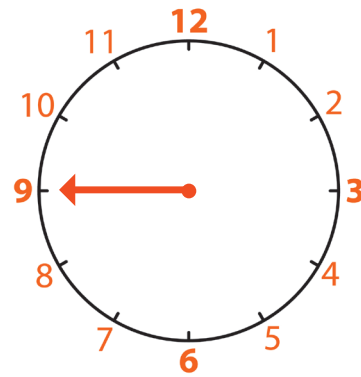
Lezen

7. Waar hoort de kleine wijzer?

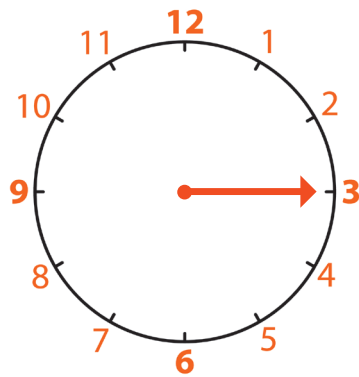
Teken de kleine wijzer in de klok.



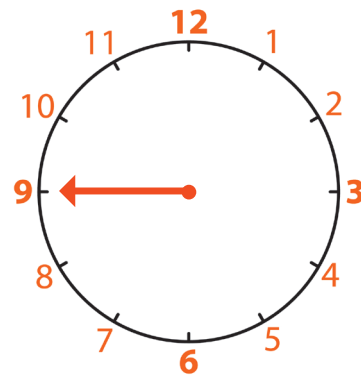
a. It is a quarter past four.



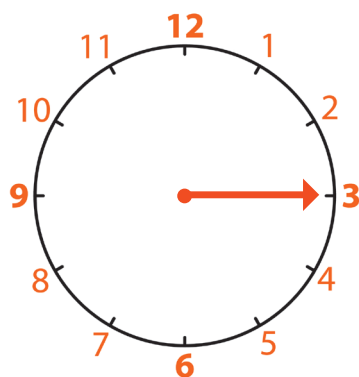
b. It is a quarter to six.



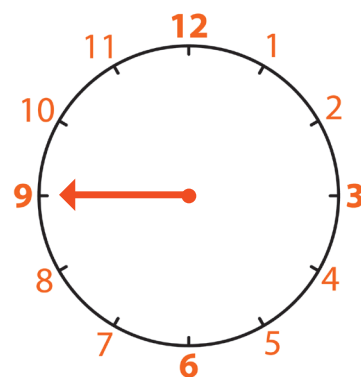
c. It is a quarter past eleven.



d. It is a quarter to ten.



e. It is a quarter past two.



f. It is a quarter to twelve.



Lichaam: Lichaamsdelen 1

H4: This is my body

Schrijven

4. Schrijf de Engelse woorden op de goede plek.

Kies uit: arm, haar, been, voet, gezicht, schouder, lichaam, knie, hand, voeten, tenen, vingers





Lichaam: Uiterlijk 1

H1: How do you look?

Schrijven

4. Kijk naar de plaatjes en maak een zin.

Voorbeeld:



+



=

I have brown hair



+



=

.....



+



=

.....



+



=

.....



+



=

.....



+



=

.....



+



=

.....



Lichaam: Dokter 1

H1: What seems to be the problem?

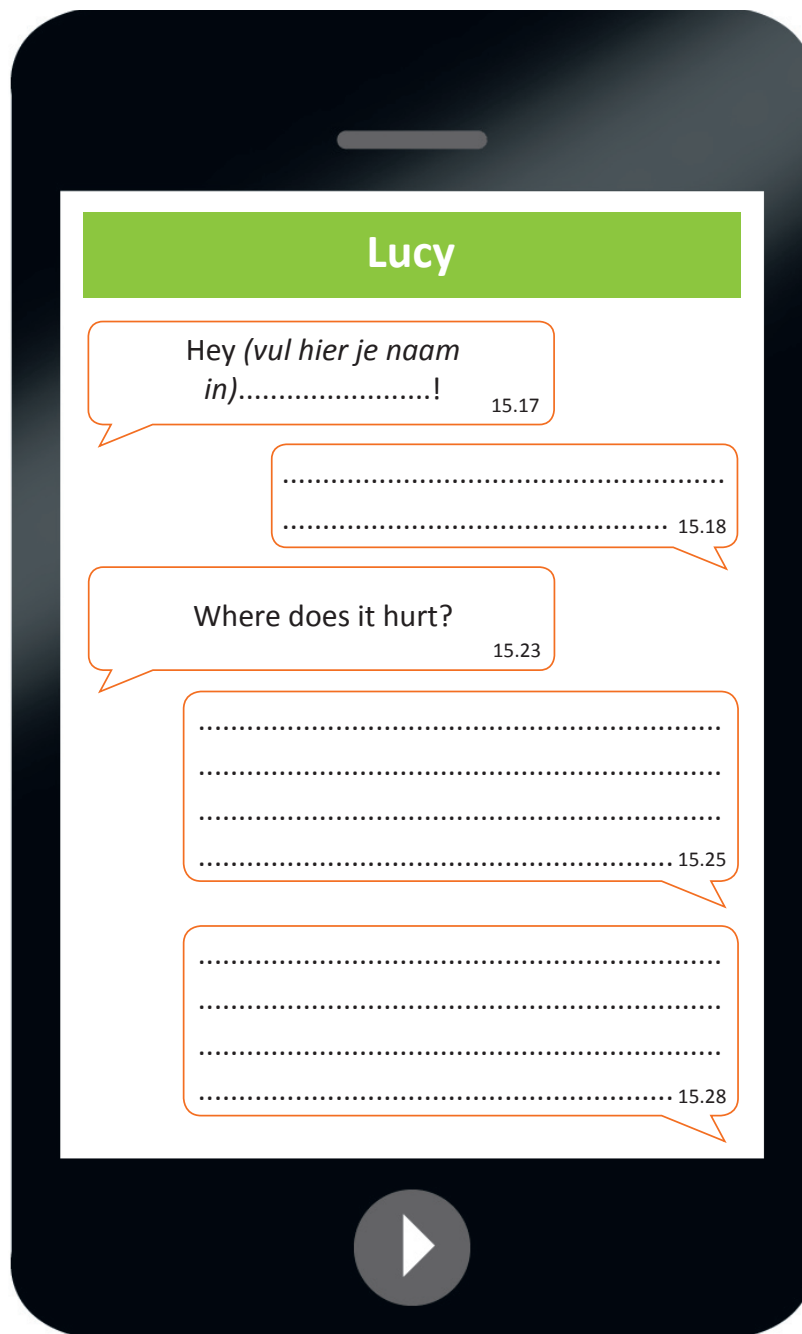
Schrijven

6. Stuur een tekst bericht.

Schrijf een hele zin!

Reageer op Lucy.

- a. Ik voel me niet lekker
- b. Ik heb mijn hoofd pijn gedaan.
- c. Ik ben gevallen.





Werken aan Engels

ENGELS

PROEFKATERN

1P



1P Mijn omgeving: Voorstellen 1

H5: My name is James

Herhaling

Schrijven

4. Vul het formulier in
Vul in over jezelf
Schrijf een hele zin.

Form

What is your name?

.....

How old are you?

.....

Where are you from?

.....

How are you?

.....

Photo

Foto van
jezelf



1P Lichaam: Uiterlijk 1


H3: How tall are you?

Lezen

7. Trek een lijn tussen het plaatje en de juiste zin.



I have
brown hair.



I have
black hair.



I have
ginger hair.



I have
blond hair.